



Modum kommune

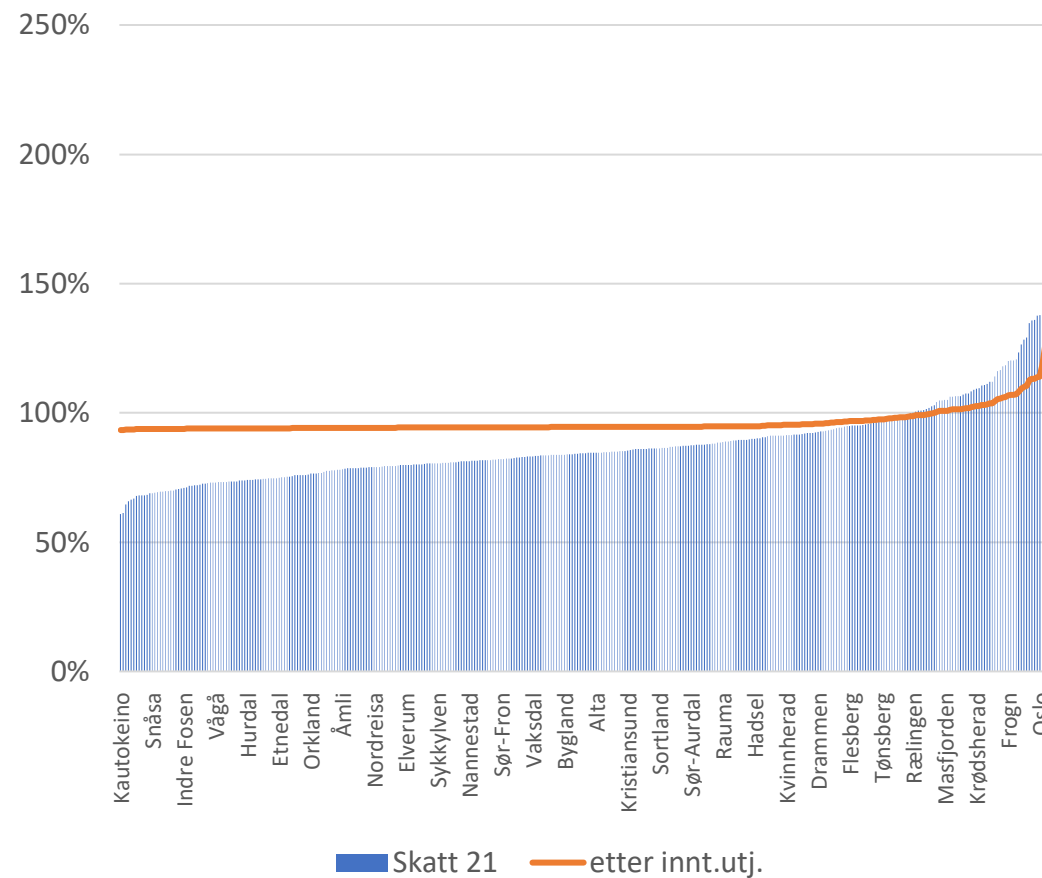


Inntektssystemet - kommentarer

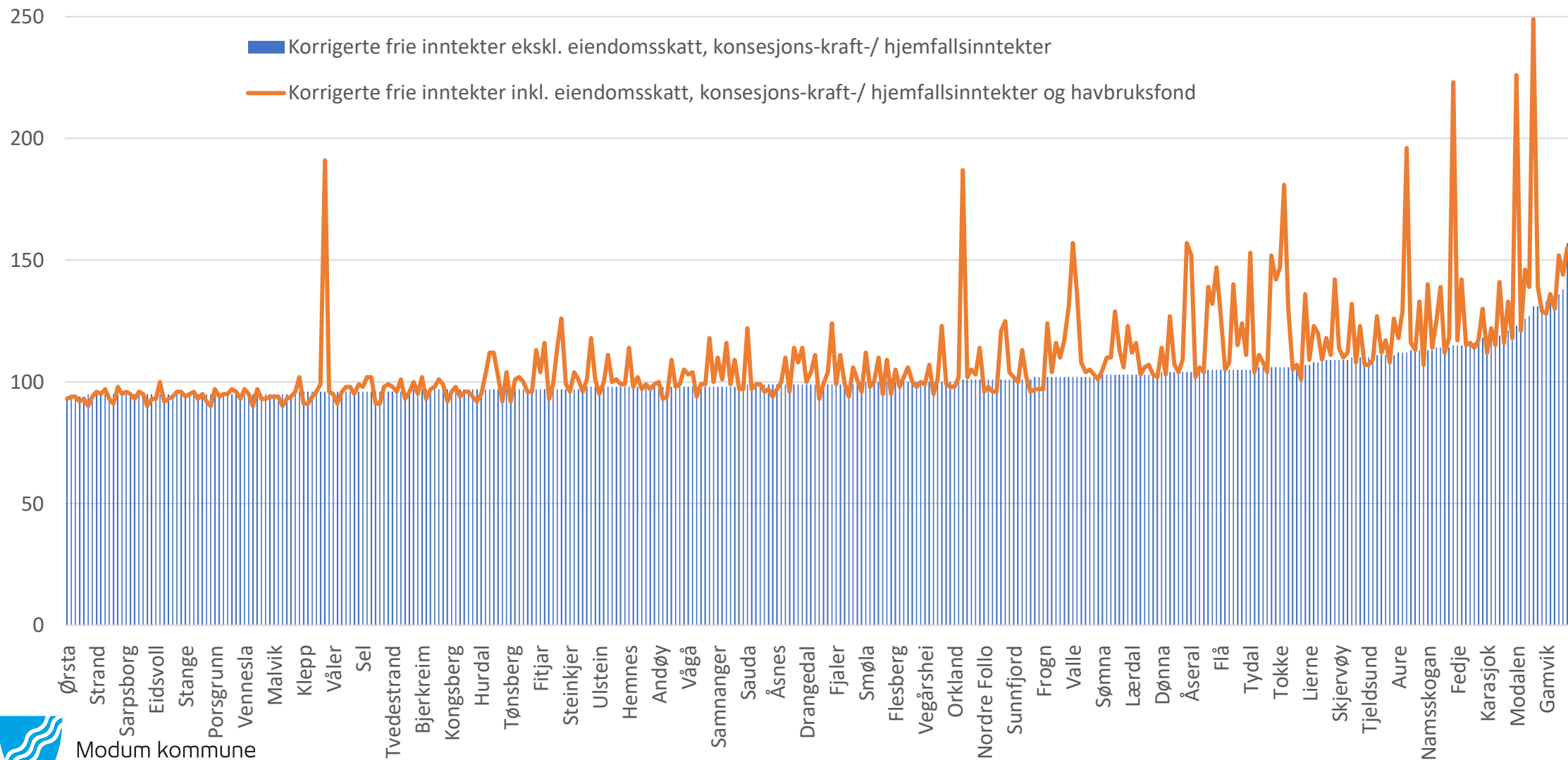
Topplederkonferansen 30.8.2022

Hvordan sikre likeverdige tjenester?

- Skatteandel 40 % videreføres
- Inntektsutjevning som i dag



Hvilke inntekter skal utjevnes?



Utvalget foreslår:

- Symmetrisk utjevning (10 %) av kommunenes inntekter fra konsesjonskraft, havbruksfondet og eiendomsskatt på kraftanlegg m.v.
- Uavhengig av øvrig utjevning
- Andre inntekter, f.eks kommuners eierinntekter, ikke berørt

Hvem er vinnere?

Fordelingsvirkning	
Bærum	+ 22,2 mill. kr
Drammen	+ 17,4
Asker	+ 16,4
Trondheim	+ 16,1
Oslo	+ 14,9
Lillestrøm	+ 14,0
Sandefjord	+ 11,1
Stavanger	+ 11,0
Bergen	+ 10,7
Nordre Follo	+ 10,2

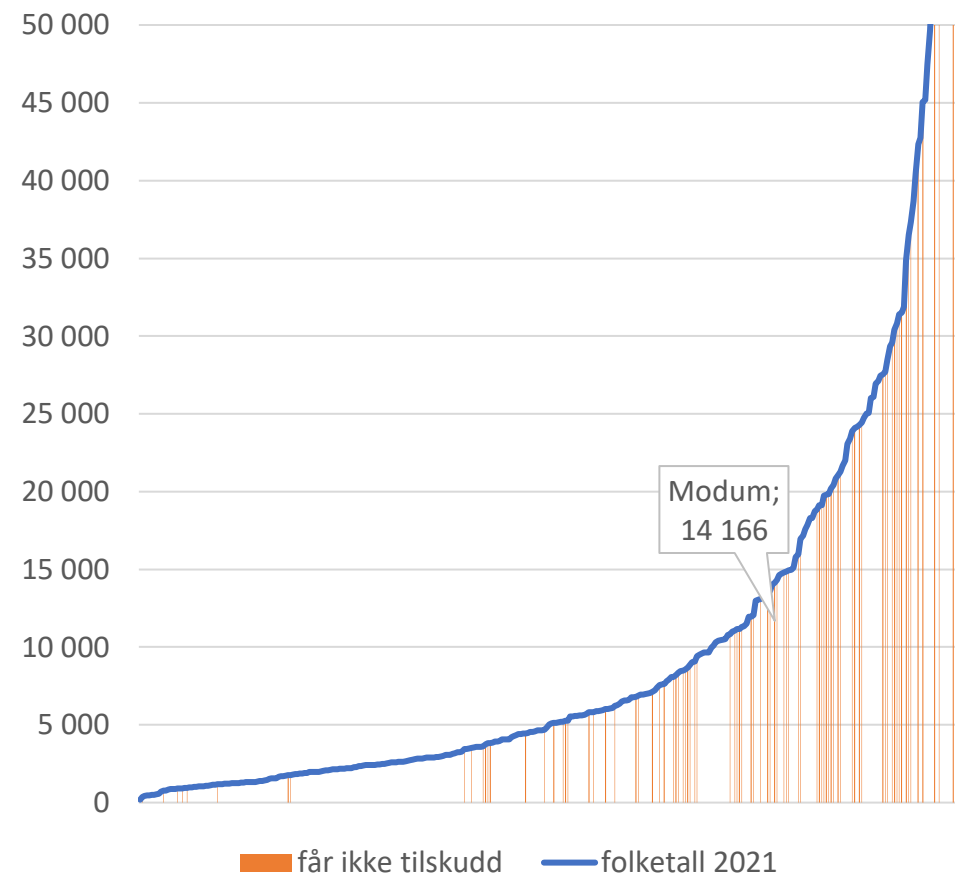


Regionaltilskudd

- Kun 85 kommuner som ikke får regionalpolitisk tilskudd i dag

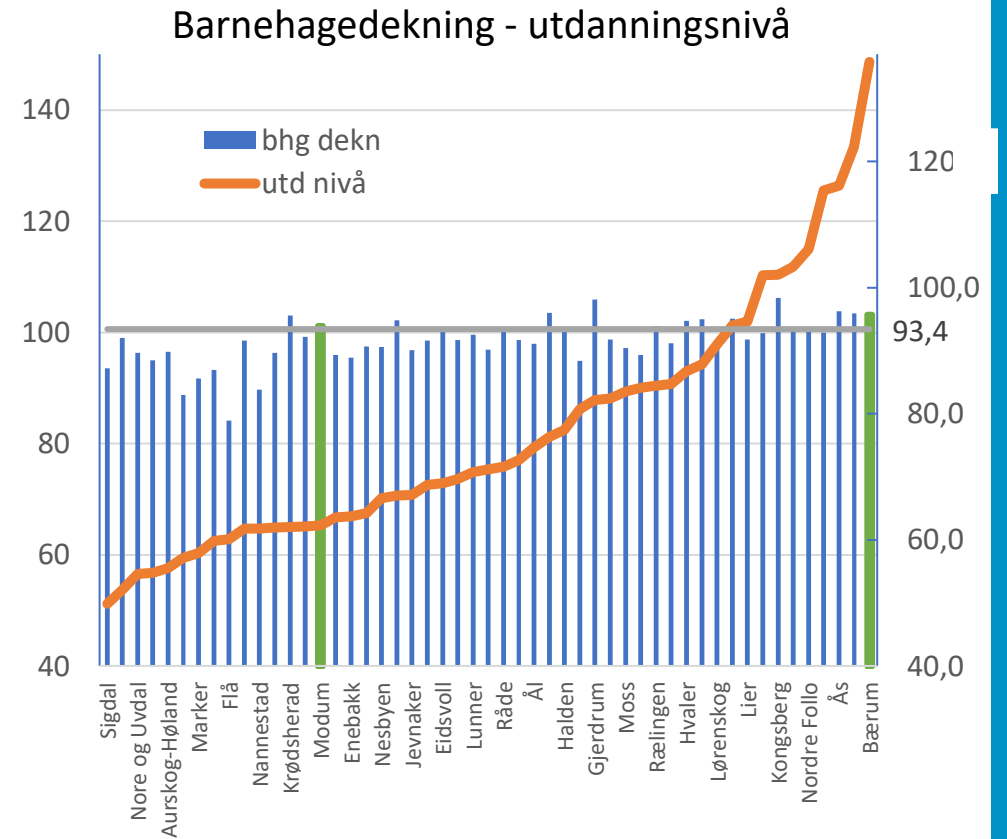
Utvalget foreslår: Redusere med 1 mrd:

Mill. kr	2022	Forslag
Nord-Norge	2 253	2 088
Sør-Norge	808	633
Storby	609	284
Regionsenter	203	
Veksttilskudd	146	
Sum	4 019	3 006



Utgiftsutjevning

- Oppdaterte analyser
- PU-kriteriet gir store utslag
Skisserer 2,3 mrd. økt tilskudd
ressurskrevende tjenester
- Barnehage
-bytter utdanningskriteriet med heltidsansatte



Viken 2021



Modum kommune

Fordelingsvirkning utvalgets forslag

De største kommunene

	Pr innbygger					Sum forslag	inkl INGAR	Totalt Sum inkl INGAR
	Skatt	Reg.pol	Skoler	Kostnads- nøkkel				
Oslo	-373	-9	125	1043	786	644	+ 429,6 mill.kr	
Bergen	2	-9	84	257	335	193	+ 55,1	
Trondheim	175	-9	97	285	548	406	+ 84,3	
Stavanger	89	-9	59	398	538	396	+ 57,1	
Bærum	-369	188	59	-59	-181	-323	- 41,4	
Kristiansand	137	-9	16	-497	-352	-389	- 43,8	



Fordelingsvirkning utvalgets forslag

Lavinntekt

	Pr innbygger					Sum forslag	Sum inkl INGAR	Totalt Sum inkl INGAR
	Skatt	Reg.pol	Skole	Kostnads- nøkkel				
Kommuner med lav skatteinntekt pr innbygger								
Kautokeino	120	-155	-115	-3426	-3576	-538	-1 570 960	
Lavangen	-72	-792	-263	-1562	-2689	-878	-895 560	
Tolga	205	-452	-411	1389	731	589	920 607	
Vevelstad	-857	-1963	-846	7658	3992	3850	1 790 250	
Høylandet	121	-2001	-184	-3209	-5272	-605	-735 075	

Kommuner med lave korr. frie inntekter pr innbygger

Ørsta	106	188	-93	111	312	170	1 841 100
Rakkestad	184	188	-13	-1809	-1450	-371	-3 050 362
Løten	221	188	-96	-17	296	154	1 174 250
Evje og Hornnes	138	188	-183	-220	-77	-220	-796 180
Stryn	174	872	-331	-700	15	-127	-903 986

